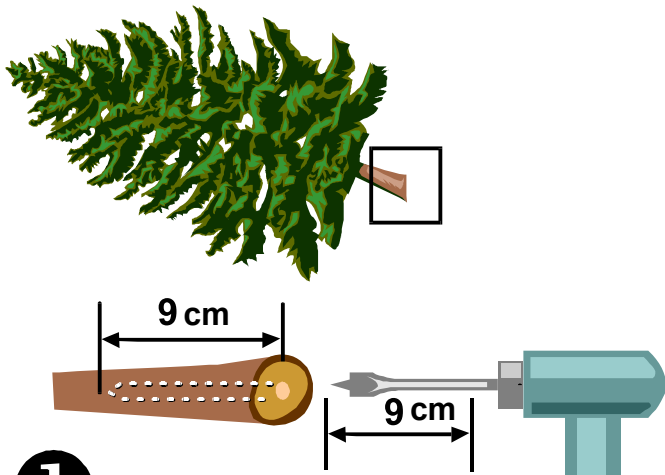
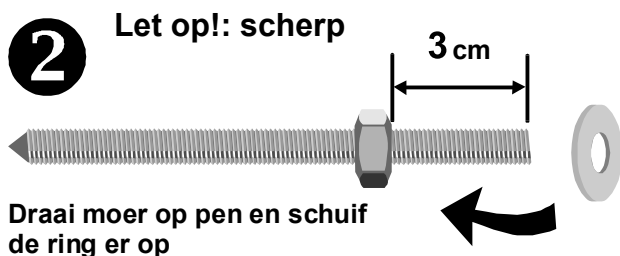


Volg de punten 1...7 en uw kerstboom staat mooi rechtop!

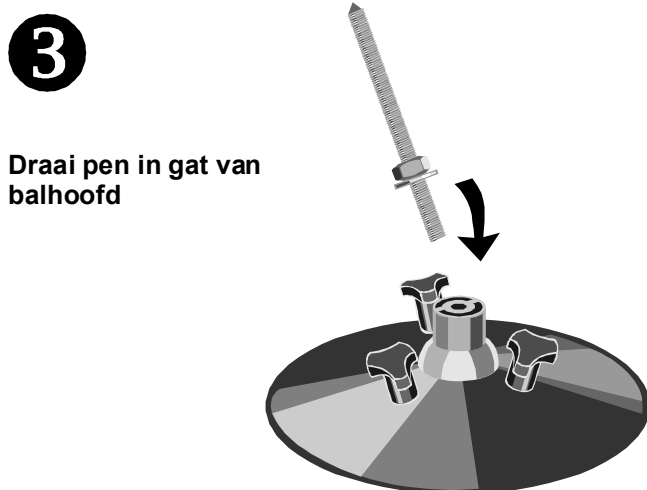


1 Boor gat in voet van boom met bijgeleverde boortje diameter 10 mm

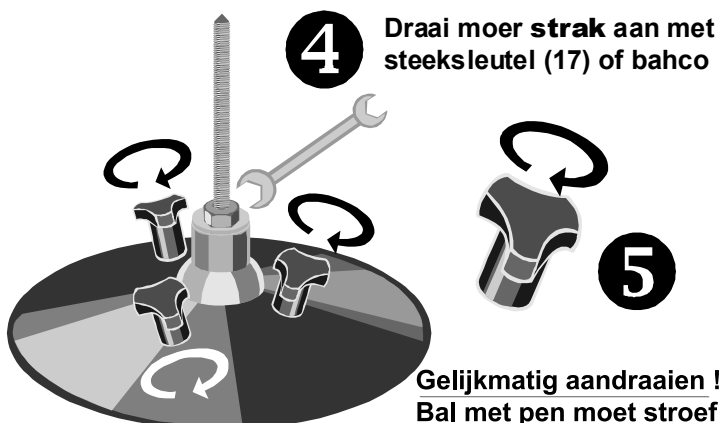


2 Let op!: scherp

Draai moer op pen en schuif de ring er op



3 Draai pen in gat van balhoofd



4 Draai moer **strak** aan met steeksleutel (17) of bahco



5

**Gelijkmatig aandraaien !
Bal met pen moet stroef
kantelbaar in standaard zijn.**

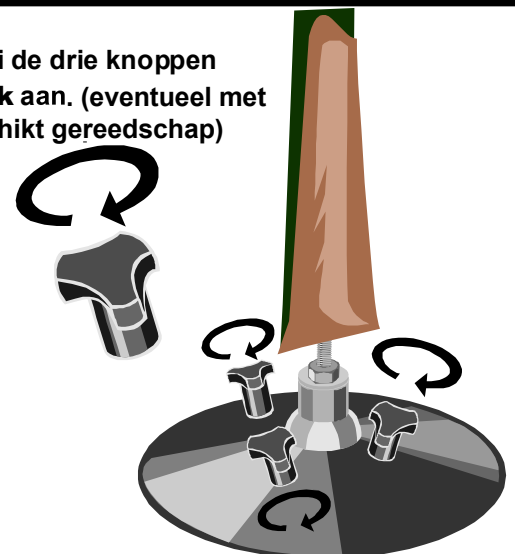


6

Zet de boom krachtig op de scherpe punt van de pen zodat de boom niet meer kan draaien en richt hem met uw "timmermans-oog"

7

Draai de drie knoppen **strak** aan. (eventueel met geschikt gereedschap)



Disclaimer: Z-up is geschikt voor kerstbomen tot maximaal 250 cm hoog voor binnengebruik.

NSA is/kan niet verantwoordelijk gesteld worden voor de gevolgen van oneigenlijk gebruik van de Z-up en/of de kerstboom.

NSA urbanproducts David Ricardostraat 1 7559 SH Hengelo
tel. 074-76000199 info@nsa-urbanproducts.com